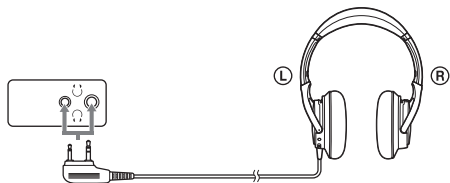


本機はANAの機内のみでご使用いただける仕様となっております。

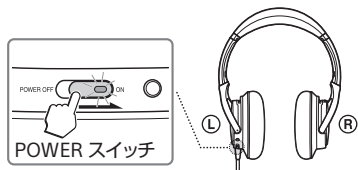
## ファーストステップガイド

- 1 ヘッドホンを座席のヘッドホンジャックに接続します。



- 2 POWERスイッチを「ON」にします。

POWERランプが緑に点灯し、ヘッドホンから「ピッ」と音が聞こえます。



- 3 ヘッドホンを頭にかけます。

コードとPOWERスイッチを左側にして、耳を完全に覆うようにしておかけください。

- 4 プログラムの再生を始めます。

- 5 お使いになったあとは、ヘッドホンのPOWERスイッチを「OFF」にしてください。

## AIノイズキャンセリング機能を使う

本機の電源が入っている状態でAINCボタンを押すと、ピープ音が鳴り、周囲の環境音の解析が始まります。

解析中(約3秒間)は、POWERランプが点滅し、ヘッドホンの音量が下がります。

解析が終わると、最も効果的なノイズキャンセリングモードが選ばれ、ヘッドホンの音量が元に戻ります。

### ノイズキャンセリングモードの種類

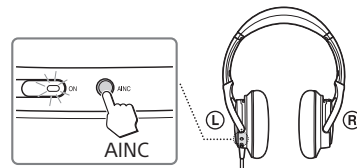
NCモードA: 主に航空機内の騒音を効果的に低減

NCモードB: 主にバス・電車の騒音を効果的に低減

NCモードC: 主にオフィス・勉強部屋等、OA機器・空調機器の騒音を効果的に低減

### ヒント

ヘッドホンの電源を入れると、「NCモードA」が設定されます。



### ご注意

#### 難聴防止

- 長時間、大音量で聴くことはお控えください。
- ハウリング(ピーという音)または突然大きな音が発生したら、すぐに使用を中止し、客室乗務員にお知らせください。

#### かぶれ防止

金属や合成皮革にアレルギー性反応をお持ちの方はご使用をお控えください。

#### 気分が悪くなる

長時間の使用で気分が悪くなられたら、すぐに使用を中止してください。

#### 音が出ない

プラグは座席のジャック部に確実に挿してご使用ください。

4-538-460-01(1)

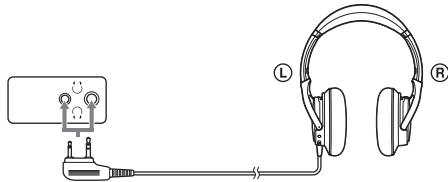


\* 4 5 3 8 4 6 0 0 1 \* (1)

This unit is specifically for use with the ANA in-flight entertainment service.

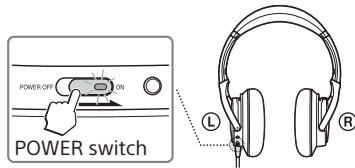
### First step guide

#### 1 Connect the headphones to headphones jack on seat.



#### 2 Set the POWER switch to "ON".

The POWER indicator lights up in green, and a short beep sounds from the unit.



#### 3 Put the headphones on your head.

Place the headphones so that the cord and the POWER switch on the left, and wear them snugly over your ears.

#### 4 Start playing a program.

#### 5 Set the POWER switch to "OFF" after use.

### Using the AI Noise Canceling function

When you press the AINC button while the POWER switch is set to "ON," beep sounds and the headphones start the analysis. During the analysis (approx. 3 seconds), the POWER indicator blinks, and the volume level is reduced from the headphones.

When the analysis is completed, the most effective noise canceling mode is selected and the volume level is revert to the previous level.

### Noise canceling mode types

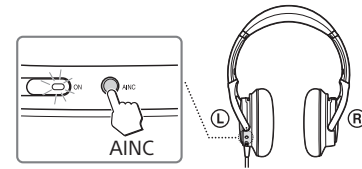
NC Mode A: Noise mainly in an airplane is effectively reduced.

NC Mode B: Noise mainly in a bus or a train is effectively reduced.

NC Mode C: Noise mainly found in an office environment (PC, copier, air ventilation, etc.) is effectively reduced.

### Tip

When the headphones are turned on, NC Mode A is set.



### Notes

#### To prevent hearing loss

- Refrain from using the headphones for a long time at a loud volume.
- Stop using the unit and notify a cabin attendant if you hear a howling effect (beep sound), or if loud sound occurs suddenly.

#### To prevent allergies

Refrain from using the unit if you have allergies against materials such as metal or synthetic leather.

#### In case you do not feel well

Stop using the unit if you do not feel well after extended use.

#### If there is no sound

Connect the plug firmly in the jack on the seat of the airplane.